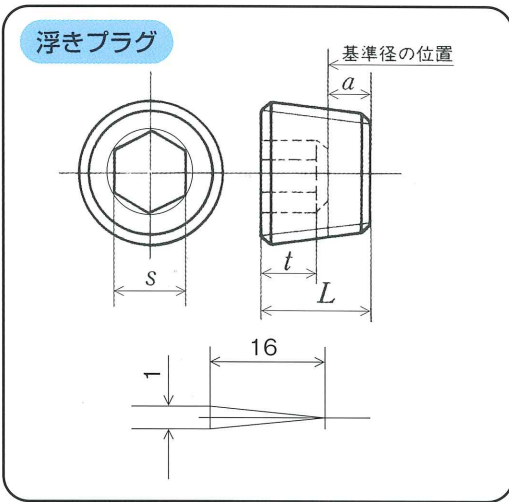




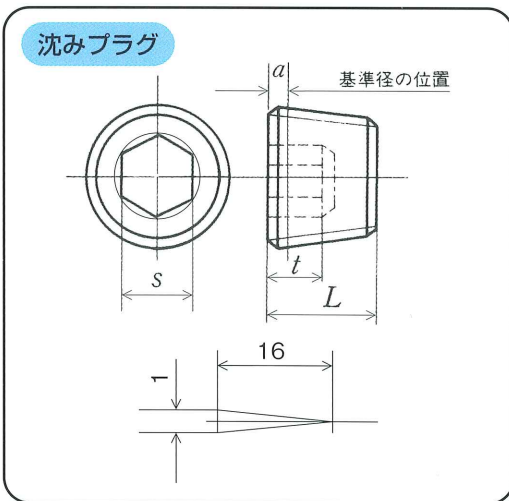
六角穴付きテーパプラグ規格表

(単位：mm)



呼びと ねじ山数	ねじ基準径			基準径の位置		六角穴径			長さ	
	外径	有効径	谷径	a 寸法	許容差	S 寸法	許容差	t(min)	L 寸法	許容差
R1/16-28	7.723	7.142	6.561	3.97	± 0.91	4	+ 0.10 + 0.03	3	7	± 0.4
R1/8-28	9.728	9.147	8.566	3.97	± 0.91	5	+ 0.10 + 0.03	3	8	± 0.4
R1/4-19	13.157	12.301	11.445	6.01	± 1.34	6	+ 0.10 + 0.03	5	11	± 0.4
R3/8-19	16.662	15.806	14.950	6.35	± 1.34	8	+ 0.13 + 0.04	5	12	± 0.4
R1/2-14	20.955	19.793	18.631	8.16	± 1.81	10	+ 0.13 + 0.04	6.5	15	± 0.4
R3/4-14	26.441	25.279	24.117	9.53	± 1.81	14	+ 0.23 + 0.05	8	17	± 0.4
R1-11	33.249	31.770	30.291	10.39	± 2.31	17	+ 0.23 + 0.05	10	19	± 0.4
R1 1/4-11	41.910	40.431	38.952	12.70	± 2.31	22	+ 0.275 + 0.065	10	21.5	± 0.4
R1 1/2-11	47.803	46.324	44.845	12.70	± 2.31	22	+ 0.275 + 0.065	10	21.5	± 0.4

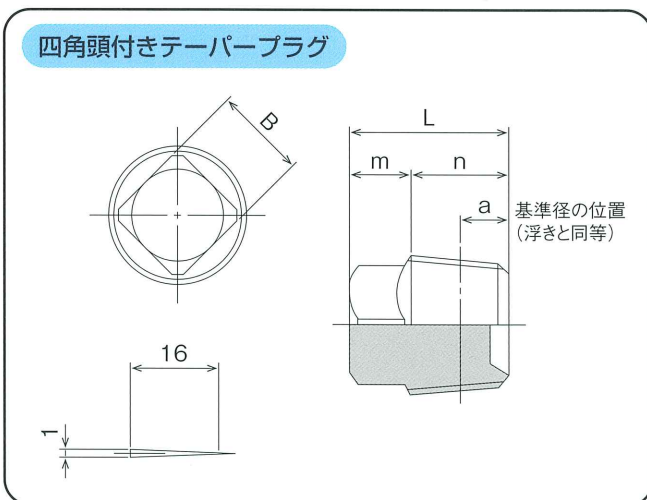
※ねじ基準径寸法については参考値です。
※ステンレスの取扱いは 1/8 ~ 1/2 迄となります。



(単位：mm)

呼びと ねじ山数	ねじ基準径			基準径の位置		六角穴径			長さ	
	外径	有効径	谷径	a 寸法	許容差	S 寸法	許容差	t(min)	L 寸法	許容差
R1/16-28	7.723	7.142	6.561	0.45	+ 1.1 0	4	+ 0.10 + 0.03	3	6	± 0.4
R1/8-28	9.728	9.147	8.566	0.45	+ 1.1 0	5	+ 0.10 + 0.03	3	7	± 0.4
R1/4-19	13.157	12.301	11.445	0.70	+ 1.5 0	6	+ 0.10 + 0.03	4.5	10	± 0.4
R3/8-19	16.662	15.806	14.950	0.70	+ 1.5 0	8	+ 0.13 + 0.04	5	10	± 0.4
R1/2-14	20.955	19.793	18.631	0.90	+ 2.0 0	10	+ 0.13 + 0.04	6	12.5	± 0.4
R3/4-14	26.441	25.279	24.117	0.90	+ 2.0 0	14	+ 0.23 + 0.05	7	14	± 0.4
R1-11	33.249	31.770	30.291	1.10	+ 2.2 0	17	+ 0.23 + 0.05	9	17.5	± 0.4
R1 1/4-11	41.910	40.431	38.952	1.10	+ 2.2 0	22	+ 0.275 + 0.065	10	19	± 0.4
R1 1/2-11	47.803	46.324	44.845	1.10	+ 2.2 0	22	+ 0.275 + 0.065	10	20	± 0.4

※ねじ基準径寸法については参考値です。
※ステンレスの取扱いは 1/8 ~ 1/2 迄となります。



(単位：mm)

呼びと ねじ山数	B	L	m	n
R1/8-28	7	16	7	9
R1/4-19	9	20	8	12
R3/8-19	12	22	9	13
R1/2-14	14	26	10	16
R3/4-14	17	29	11	18
R1-11	19	34	14	20

※ステンレスの取扱いは 1/8 ~ 1/2 迄となります。

材 質：構造用炭素鋼・SUSXM7
 表面処理：酸化鉄皮膜・生地・三価クロメート
 ね じ：JISB0203 管用テーパねじ(R)
 (焼き入れ品：HRC32~42)四角頭付きは除く